



**SIEDLER ALARM**

## **KEIN Licht für die Katze**

Sind Sie auch der Meinung, dass eine Schockbeleuchtung abschrecken soll? Leider sind die Melder im allgemeinen zu unintelligent. Wir haben einen Melder entwickelt der folgende Eigenschaften hat:

- löst bei Katze und Marder kein Licht aus
- erkennt Wind als Störfaktor
- Regen wird als Störquelle erkannt
- Büsche und Bäume die weiter als 2,5m weg sind, werden erkannt
- Blitze und Fremdlicht erkennt er ohne auszulösen

Vielseitige Anwendung:

Das ergonomische und diskrete Design, welches sich ideal jeder Umgebung anpasst, und die Kleintierunterdrückung durch fortschrittliche Signalverarbeitung machen den Bewegungsmelder ideal für den professionellen Einsatz zur Steuerung der meisten Anwendungen im Aussenbereich (z.B. Schockbeleuchtung, Storensteuerung etc.).



Interessiert an diesem top-aktuellen CH-Produkt? Nehmen Sie mit uns Kontakt auf. – Wir beraten Sie gerne unverbindlich und kostenlos!

Siedler Alarm GmbH  
Sicherheitstechnik  
info@siedleralarm.ch  
www.siedleralarm.ch

Walzmühlestr. 51  
8500 Frauenfeld  
Tel 052 730 11 93  
Fax 052 730 11 91

Zürcherstr. 44  
8400 Winterthur  
Tel 052 203 40 41  
Fax 052 203 40 42

Mühlestr. 90  
8200 Schaffhausen  
Tel 052 620 30 56  
Fax 052 620 30 57

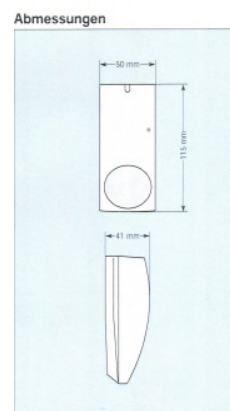
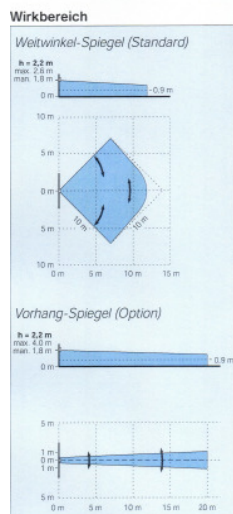
Sonnenhof 3  
8280 Kreuzlingen  
Tel 071 672 84 66  
Fax 071 672 84 67

# Technische Daten

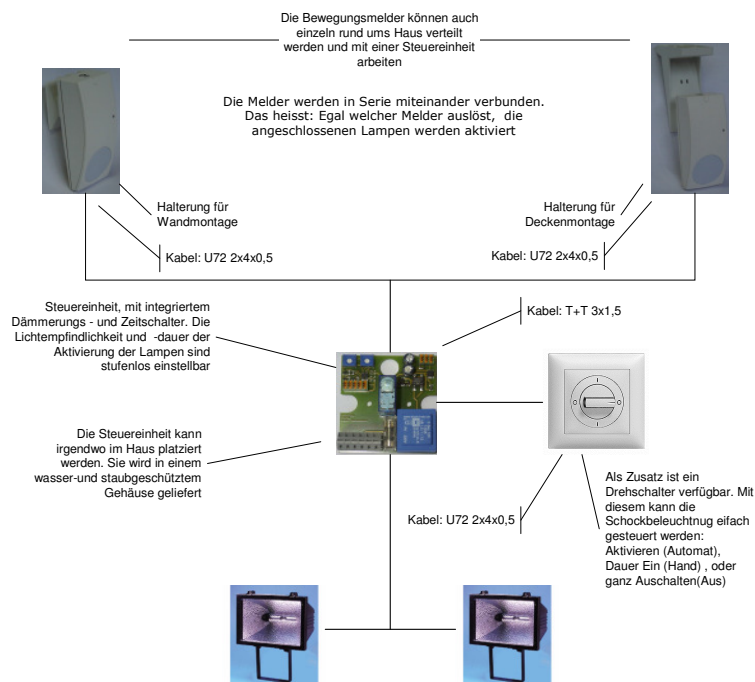
Die Bewegungsmelder sind im Erfassungsbereich einstellbar:

1. Mit zwei verschiedenen verfügbaren Spiegeloptiken (Weitwinkel-Vorhang)
2. Der Erfassungsbereich kann im Spiegel selber eingestellt werden (mittels abdecken)
3. Die Empfindlichkeit ist in 4 Stufen einstellbar

Im Bewegungsmelder ist ein Gehtest vorhanden mit einer Anzeige über LED die abschaltbar ist. Der Bewegungsmelder ist mit einem Mikroprozessor ausgerüstet. Das heisst er rechnet die verschiedenen Kriterien zusammen und entscheidet ob ausgelöst werden darf oder nicht. Diese Rechnerdauer beträgt ca. 2 Sek. Dadurch ist eine Falschauslösung vermeidbar.



## Anwendungsbeispiel



Es können alle Lampenarten angeschlossen werden welche mit 230Volt arbeiten.  
Maximale Leistung: 800W pro Steuereinheit